

正しい手指消毒

手洗いの基本とタイミング

- 手洗いの方法

通常は、「エタノール含有消毒薬による手指消毒」を行います。
目に見える汚れがついている場合は、「液体石けんと流水による手洗い」を行います。

- 手洗いのタイミング：

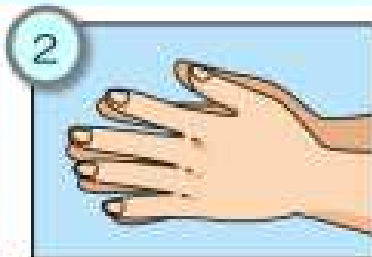
入所者に触れる前後、ケアの前後、入所者の周囲の環境や物品に触れた後 等

エタノール含有消毒薬による手指消毒



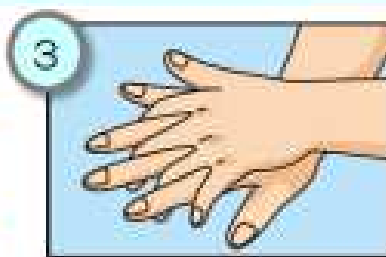
十分な量を
手の平に取ります

Get an appropriate amount
of product in a cupped
hand



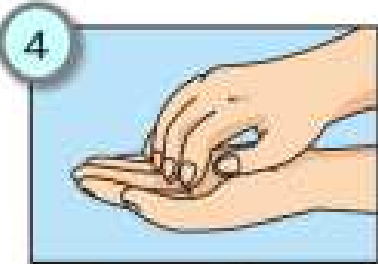
手のひらを
こすりあわせませ

Rub hands palm to palm



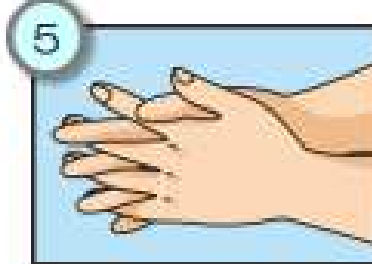
手の甲を合わせて
すりこみます

Palm to palm with
fingers interlaced



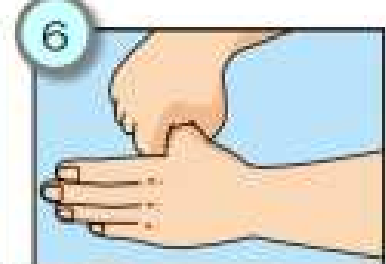
指先・爪の間に
すりこみます

Rub your palms and
fingertips and under nails



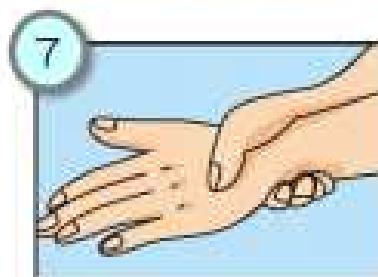
指の間にすりこみます

Rub in between
the fingers



親指をねじり合わせて
すりこみます

Rub each thumb clasped
in opposite hand using a
rotational movement



手首にすりこみます

Rub each wrist with opposite
hand



十分に乾燥した
ことを確認します

正しい手洗い

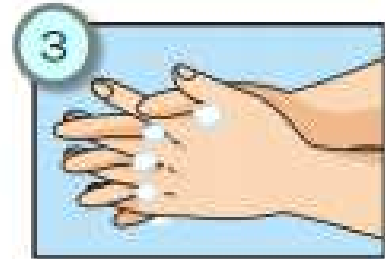
液体石けんと流水による手洗い



① 初めに、水で手を濡らし、石けんを手に取ります
First, wet your hands with water and apply enough soap



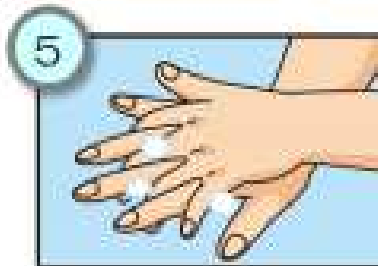
② 石けんをよく泡立てながら、手のひらを洗います
Wash your palms while whipping soap well



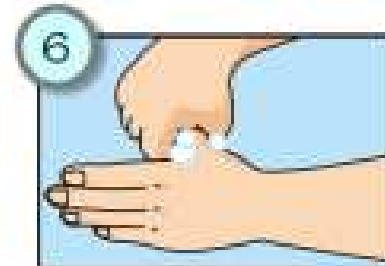
③ 手の甲を伸ばすように洗います
Wash it to extend the back of your hand



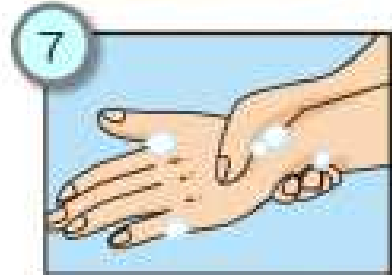
④ 指先・爪の間を念入りに洗います
Wash your fingertips and under nails carefully



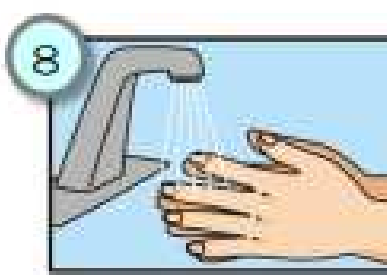
⑤ 指の間を洗います
Wash in between the fingers



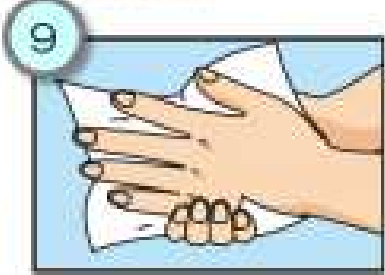
⑥ 親指をねじりながら洗います
Wash while twisting your thumb



⑦ 手首を洗います
Wash your wrists



⑧ 流水で石けんと汚れを洗い流します
Rinse off soap and dirt under running water



⑨ ペーパータオルでしっかりと、水分を拭き取ります
Dry hands using a paper towel



咳エチケット

咳エチケットの基本

- マスクを着用する
 - ティッシュ・ハンカチ等で口や鼻を覆う
 - こまめなうがいや手洗いを行う
- 「咳エチケット」とは、インフルエンザ等の感染症を他人に感染させないように、咳やくしゃみをする際に、マスクやティッシュ・ハンカチを使って、口や鼻をおさえることです。
- 咳やくしゃみを手でおさえたり、何もせずに咳やくしゃみをするのはやめます。

マスクの着用



マスクは、鼻からあごまでを確実に覆い、隙間がないようにつけます。同じマスクを何度も使いまわしはせず、取り替えましょう。

マスクがない場合・・・

ティッシュ・ハンカチ等で口や鼻を覆う



くしゃみや咳をするときは、ティッシュ等で口と鼻を覆います。

他の人から顔をそらす

くしゃみや咳の飛沫は、1~2m飛び交うと言われていました。くしゃみや咳をするときは、他の人にかからないようにします。



ティッシュはすぐに捨てる



口と鼻を覆ったティッシュは、すぐにゴミ箱に捨てます。

こまめに手洗い



くしゃみや咳等を抑えた手から、ドアノブ等周囲の物にウイルスを付着させたりしないように、こまめな手洗いを心がけます。