



折り紙 節分バージョン

●オニ

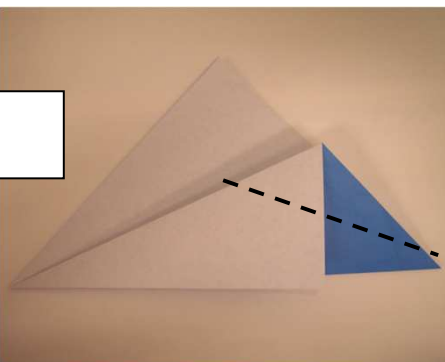
1.真ん中を谷折りにする




2.手前の一枚を
点線で谷折りにする




3.点線で谷折りにする




4.点線で谷折りにする




5.点線で谷折りにし
裏返す




6.点線で谷折りにする



7.点線で谷折りにし
実線で山折りにする




8.顔を書いたら完成♪




●フク


1.十字に折り目を入れる




2.点線で谷折りにする




3.実線で山折りにする




4.実線で山折りにする



5.実線で山折りにする



6.実線で山折りにする



7.顔を書いたら完成♪

